



มหาวิทยาลัยมหิดล
คณะวิทยาศาสตร์



รายงานผลการสำรวจความพึงพอใจ การให้บริการ ประจำปีงบประมาณ 2565

คณะวิทยาศาสตร์ มหาวิทยาลัยมหิดล

ดำเนินการโดย คณะกรรมการดำเนินงานคณะวิทยาศาสตร์องค์กรแห่งคุณธรรมและความโปร่งใส



ด้านการศึกษา

การสำรวจความคิดเห็นของนักศึกษามหาวิทยาลัยมหิดล ประจำปีการศึกษา 2563

การให้บริการด้านต่างๆ	ร้อยละ
1. ด้านการจัดการเรียนการสอนในภาพรวมของหลักสูตร	65.37
2. ด้านบริการสิ่งอำนวยความสะดวกในสถาบัน	67.52
3. ความพึงพอใจในภาพรวม	76.40
4. ความคิดเห็นในฐานะที่ท่านเป็นส่วนหนึ่งของมหาวิทยาลัยมหิดล	73.87

ด้านการศึกษา

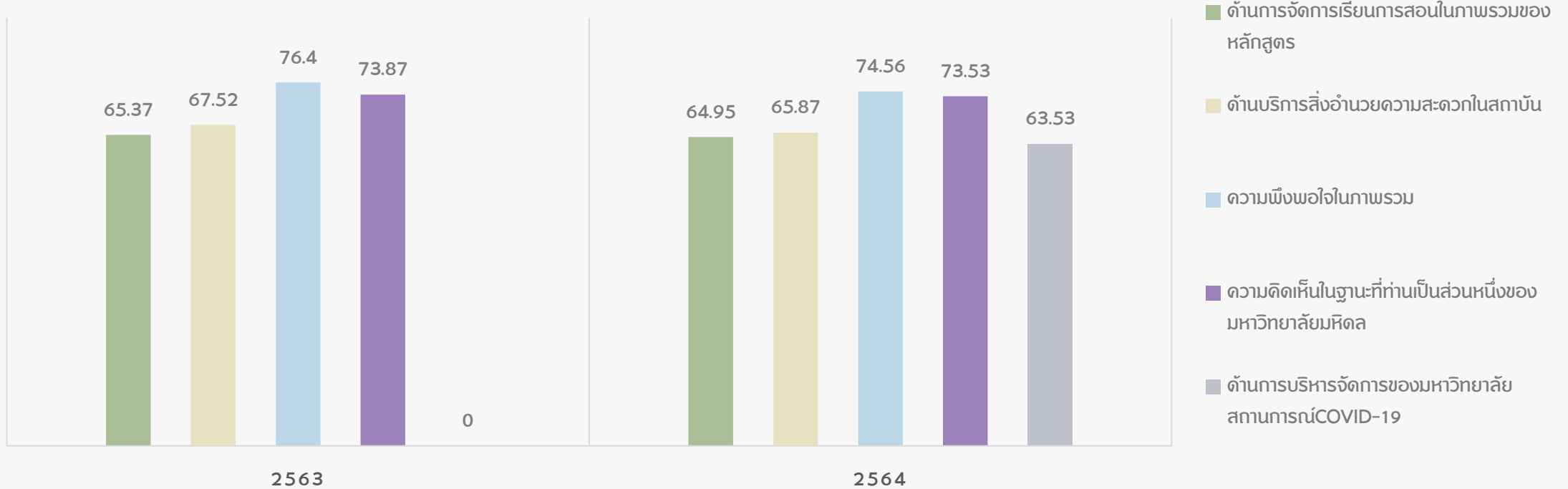
แบบสำรวจความคิดเห็นของนักศึกษา (ความพึงพอใจ/ความไม่พึงพอใจ) ต่อการจัดการเรียนการสอนและการบริการในช่วงสถานการณ์โควิด 19 ประจำปีการศึกษา 2564

การให้บริการด้านต่าง ๆ	ร้อยละ
1. ด้านการจัดการเรียนการสอนในภาพรวมของหลักสูตร	64.95
2. ด้านบริการสิ่งอำนวยความสะดวกในสถาบัน	65.87
3. ด้านการบริหารจัดการของมหาวิทยาลัย (คณะ/สถาบัน/วิทยาลัย) ในช่วงสถานการณ์การระบาดของ COVID-19	63.53
4. ความพึงพอใจในภาพรวม	74.56
5. ความคิดเห็นในฐานะที่ท่านเป็นส่วนหนึ่งของมหาวิทยาลัยมหิดล	73.53

ด้านการศึกษา

การสำรวจความคิดเห็นของนักศึกษามหาวิทยาลัยมหิดล ประจำปีการศึกษา 2563-2564

ร้อยละ

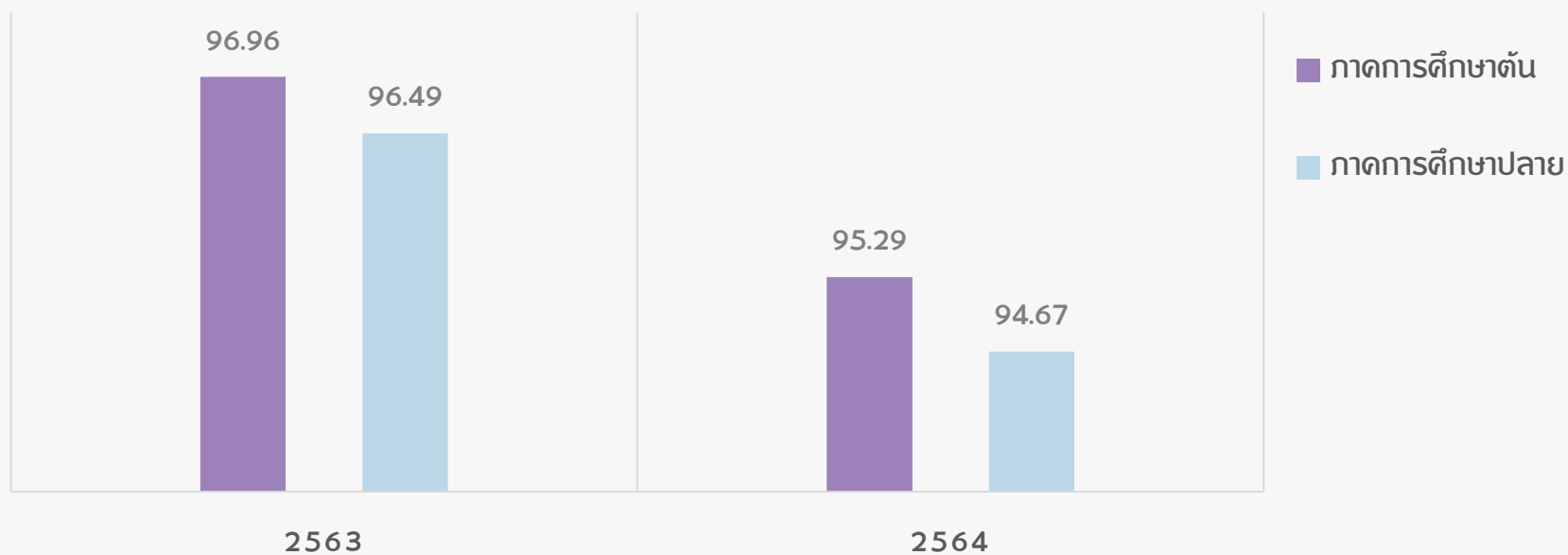


ข้อมูลจาก <http://intranet.sc.mahidol/ed/index.php/evaluation-studentTotech/>

ด้านการศึกษา

ผลการประเมินการเรียนการสอนรายวิชา (รายวิชาที่มีความพึงพอใจของนักศึกษามากกว่า 3.51)
ภาคการศึกษาต้น - ภาคการศึกษาปลาย

ร้อยละ



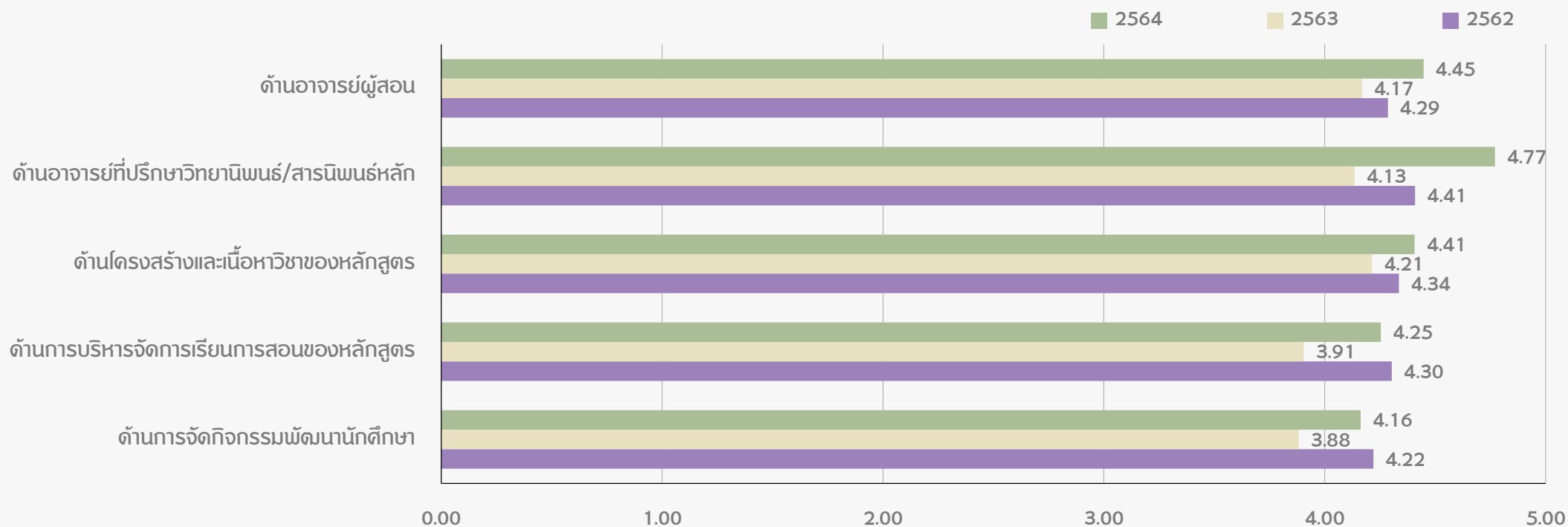
ข้อมูลจาก <http://intranet.sc.mahidol/ed/index.php/evaluation-tech>

ด้านการศึกษา

แบบสำรวจความพึงพอใจของนักศึกษาที่มีต่อหลักสูตรระดับบัณฑิตศึกษาภายในคณะวิทยาศาสตร์

ประจำปีการศึกษา 2562-2564

ระดับปริญญาเอก



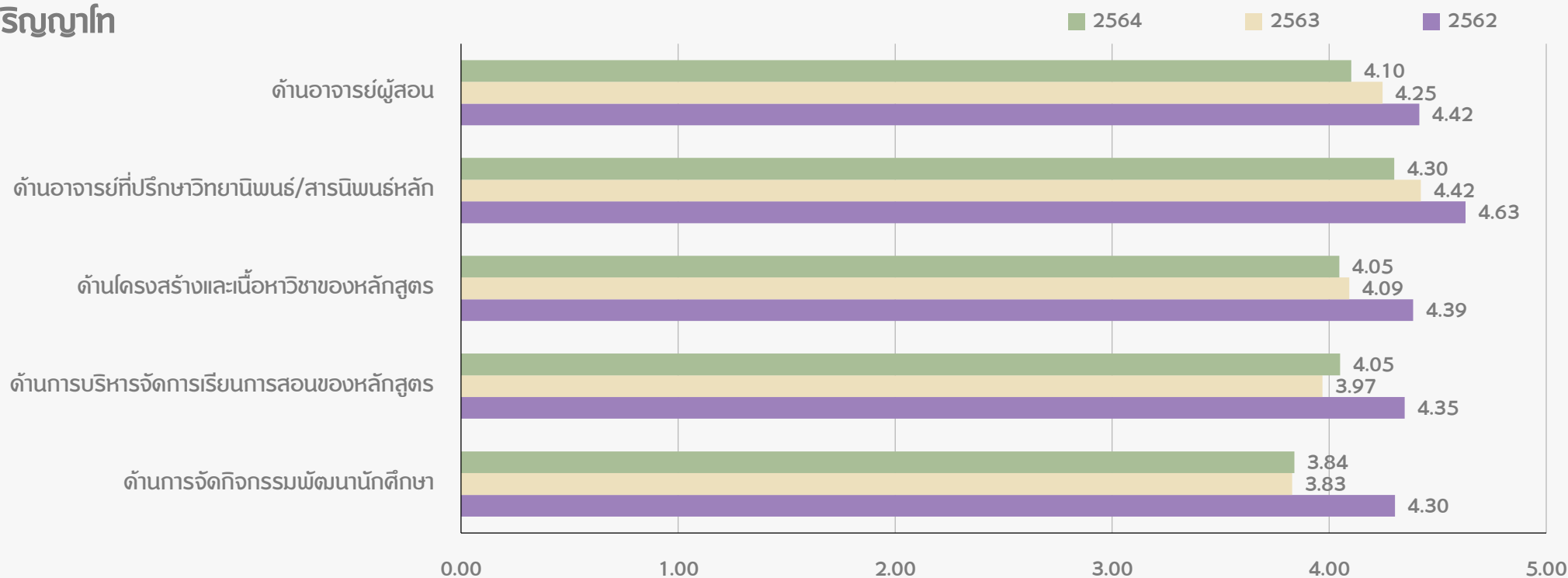
ข้อมูลจากงานแพทยศาสตร์และบัณฑิตศึกษา ณ วันที่ 26 ธันวาคม 2565

ด้านการศึกษา

แบบสำรวจความพึงพอใจของนักศึกษาที่มีต่อหลักสูตรระดับบัณฑิตศึกษาภายในคณะวิทยาศาสตร์

ประจำปีการศึกษา 2562-2564

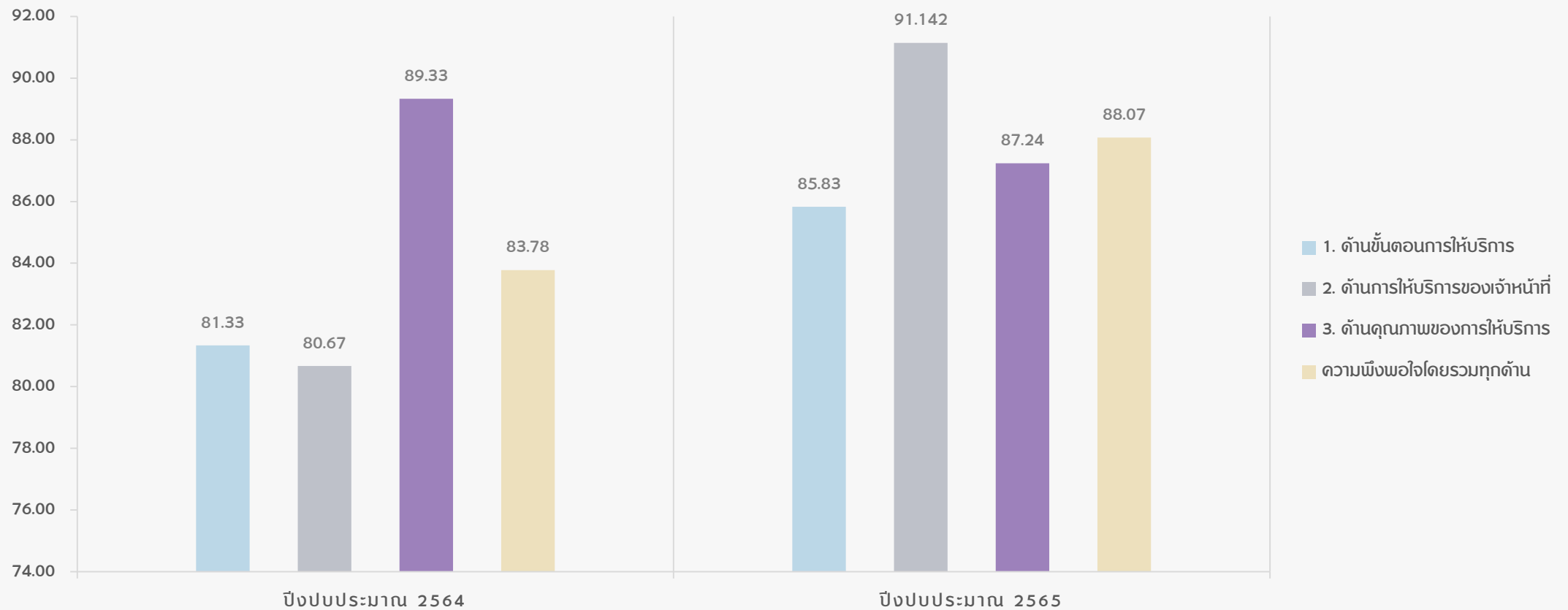
ระดับปริญญาโท



ข้อมูลจากงานแพทยศาสตร์และบัณฑิตศึกษา ณ วันที่ 26 ธันวาคม 2565

ด้านการวิจัย

รายงานสรุปผลสำรวจความพึงพอใจผู้รับบริการ หน่วยเครื่องมือกลาง ปีงบประมาณ 2564 - 2565



ข้อมูลจากงานวิจัย ณ เดือนมิถุนายน 2565